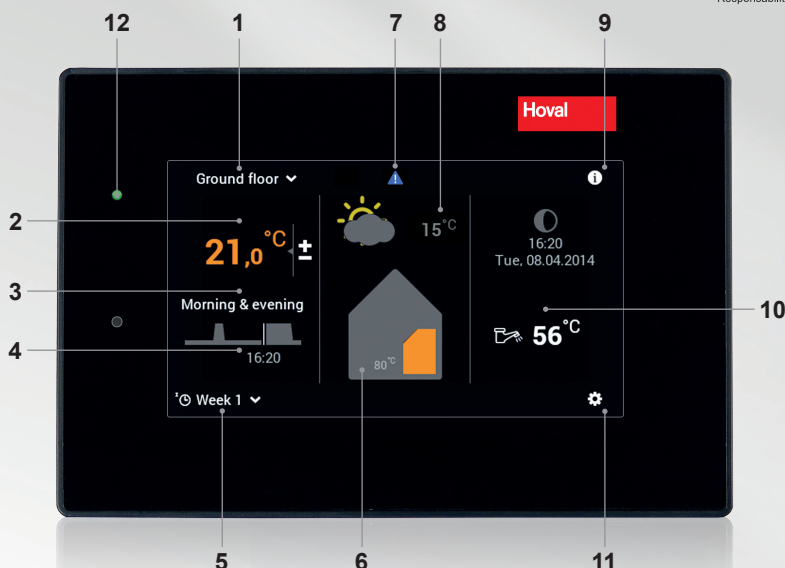


Scurte instructiuni de utilizare

TopTronic® E modul de control al generatorului de caldura

Hoval

Responsabilitate pentru energie și mediu



Elementele de utilizare/iconitele sunt afisate cu font alb pe fundal negru sau cu font negru pe fundal alb. Elementele de afisaj, pe de alta parte, sunt reprezentate color

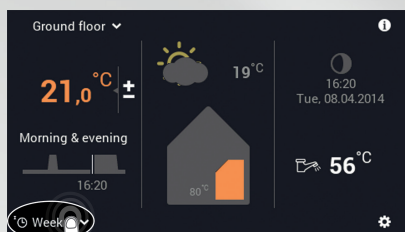
Nr. Simbol	Denumire/functie
1 Ground floor ▼	Circuit de incalzire Selectarea circuitului de incalzire - daca exista mai multe
2 21,0 °C ±	Temperatura ambientala (actuala) Setarea temperaturii ambientale dorite (pag 2)
3 Morning & Evening	Programul zilnic activ Selectarea programului zilnic - reglarea temperaturii ambientale (pag 2 si 3)
4 [Bar chart] 17:00	Alternarea programelor Afisarea programelor de incalzire. Setari in meniul principal (pag 3)
5 Week 1 ▼	Programul de baza Alegerea programului de baza pentru situatii speciale (in asteptare, Vacanta pana la data de ..., Constant, Mod economic, etc - pag 2 si 3)
6 [House icon] 80°C	Informatii generator de caldura Vizualizare, fara modificare

Nr. Simbol	Denumire/functie
7 [Warning icon]	Afisarea mesaj de alarma Selectarea si afisarea unor mesaje de alarma
8 [Sun/Cloud icon] 15°C	Temperatura exterioara (numai cu senzor de exterior) Vizualizare, fara modificare
9 [Info icon]	Zona de informatii Obtinere informatii despre generatorul de caldura, ACM și circuitul de incalzire
10 [Hand icon] 56°C	Apa calda Reglarea temperaturii apei calde/ selectarea programului zilnic pentru ACM
11 [Gear icon]	Meniul principal Privire de ansamblu si accesarea tuturor functiilor. (pag 4)
12 [Green dot]	Stare de functionare LED Vizualizare, fara modificare

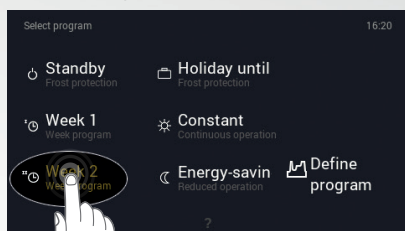
Programe de baza

(Vacanta pana la, In asteptare, Saptamana 1, etc)

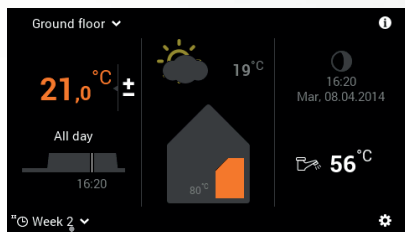
Selectati programul de baza.



Selectati programul de baza dorit.



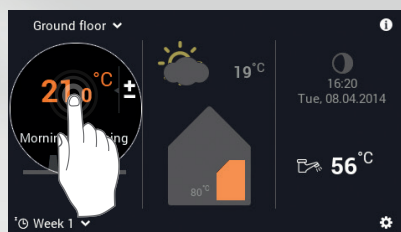
Noul program de baza este activ.



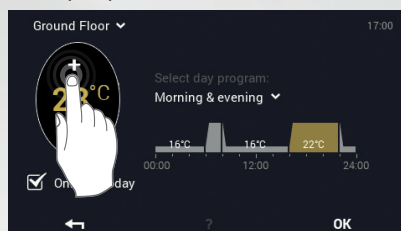
Noul program de baza activ

Setarea temperaturii ambientale

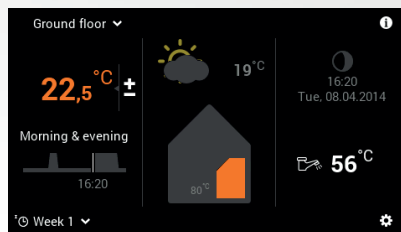
Selectati temperatura ambientală.



Ajustati durata si temperatura ambientală dorită (+/-) și confirmați cu OK.



Temperatura ambientală crește/scade.



Info

Ajustarea temperaturii ambientale, schimbarea programelor zilnice și selectarea programelor "Party pana la" și "Absent pana la" sunt posibile numai în programele standard "Saptamana 1" și "Saptamana 2". Pentru informații suplimentare legate de modulul TopTronic® E, consultați instrucțiunile de utilizare emise de Hoval.

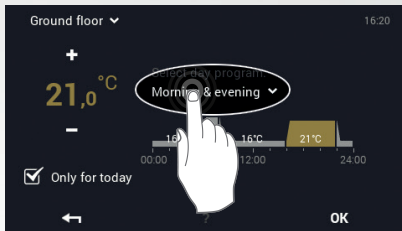
Programe zilnice (dimineata & seara, toata ziua etc.)



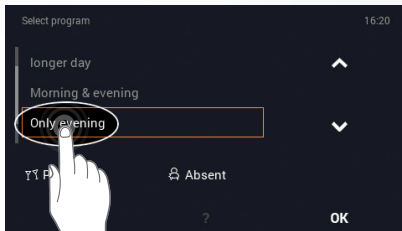
Selectati programul zilnic.



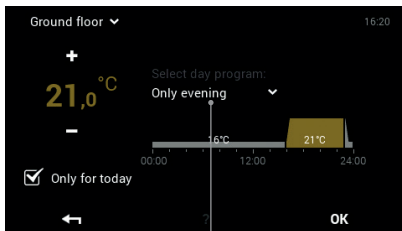
Selectati programul zilnic activ.



Selectati programul zilnic dorit.



Noul program este activ .

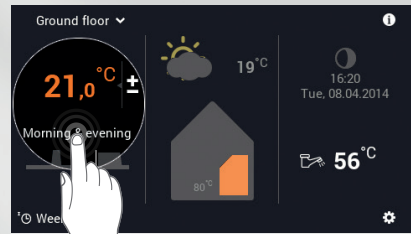


Noul program
activ

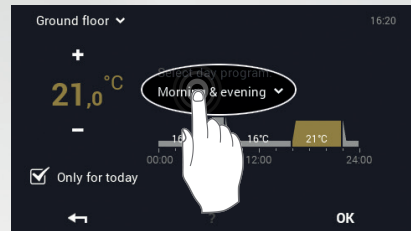
Programele Party sau Absent



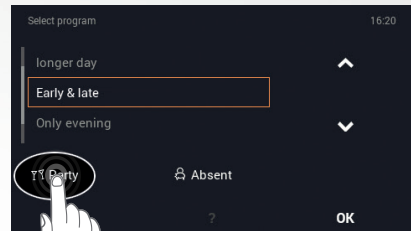
Selectati programul zilnic.



Selectati programul zilnic activ.



Selectati programul "Party" sau "Absent".

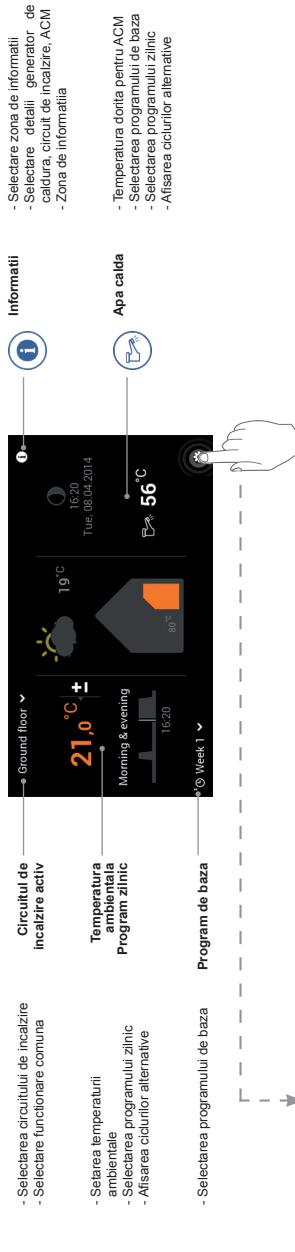


Ajustati durata si temperatura ambientala
dorita (+/-) si confirmati cu OK.



Prezentare meniu principal

4



- Selectarea zonei de incalzire
- Selectarea funcționare comuna

Informatii

- Setarea temperaturii ambientale
- Selectarea programului zilnic
- Afisarea ciclurilor alternative

Apa calda

- Selectarea programului de baza

Page 1/3

- Emission** (doar pentru specialisti)
 - Selectarea generatorului de caldura
 - Timpul de funcționare ramas
 - Limitarea puterii generatorului
 - Zona de informatii

- Analiza**
 - Selectarea generatorului de caldura, a circuitului de incalzire,
 - Selectarea duratei
 - Afisarea diagramel
 - Pentru sistemele solare

- Visualizare**
 - Temperatura dorita pentru ACM
 - Selectarea programului de baza
 - Alternarea programelor pentru ACM

- Circuite de incalzire**
 - Temperatura ambientală dorita
 - Selectarea programului de baza
 - Selectarea programului zilnic
 - Alternarea ciclurilor de temperatura in camera

- Apa calda**
 - Temperatura dorita pentru ACM
 - Selectarea programului de baza
 - Alternarea programelor pentru ACM

- Programa**
 - Selectarea circuitului de incalzire /ACM
 - Selectare detalii ale circuitului de incalzire / a ACM
 - Ajustarea programelor săptămânale
 - Ajustarea programebr zilnice

Page 2/3

- Sistem**
 - Afisarea datei urmatoarei intretinut /curatari / service

- Info**
 - Selectarea zonei de informatii
 - Selectare detalii generator de caldura, a circuitului de caldura, a ACM, a solarului etc.
 - Zona de informatii

- Nivel utilizator** (doar pentru specialisti)
 - Introduce PIN pentru nivelul de utilizator

- Service**
 - Meniu rezervat specialistilor

- Mod manual** (doar pentru specialisti)
 - Selectarea generatorului de caldura /circuitului incalzire
 - Selectare detalii
 - Racire/OFF/incalzire
 - Informatii

- Prezentare**
 - Limba
 - Paleta de culori
 - Ecran de pomire
 - Iluminare fundal
 - Durata pana la standby
 - Afisare pana la standby
 - Autorizare
 - Configurarea analizelor

Page 3/3

- Punere in functiune**
 - Meniu doar pentru specialisti

- Update**
 - Meniu doar pentru specialisti

- Statie de reglaj putere**
 - Influenta prognozei meteo asupra sistemului de incalzire. Functie activa numai cu conexiune la internet.